

Годишњи извештај  
о раду и пословању  
Дома здравља «Нови Сад» у 2014. години



Нови Сад, март 2015.

## САДРЖАЈ

1. УВОД .....	2
2. ПРОЦЕС АКРЕДИТАЦИЈЕ.....	4
3. ИЗВЕШТАЈ О РАДУ ДОМА ЗДРАВЉА „НОВИ САД“ НОВИ САД ЗА 2014. ГОДИНУ .....	5
4. ПРЕВЕНТИВНИ РАД - СПРОВОЂЕЊЕ СКРИНИНГА .....	8
5. ПРАЋЕЊЕ ПОКАЗАТЕЉА КВАЛИТЕТА УСТАНОВЕ .....	9
6. ПРАЋЕЊЕ РЕЗУЛТАТА РАДА НА ОСНОВУ КАПИТАЦИОНЕ ФОРМУЛЕ.....	10
7. ЉУДСКИ РЕСУРСИ .....	12
7.1 ЗАПОСЛЕНИ У ДОМУ ЗДРАВЉА „НОВИ САД“ .....	12
7.2 ПЛАТЕ ЗАПОСЛЕНИХ.....	13
7.3 ЕДУКАЦИЈА ЗАПОСЛЕНИХ У 2014. ГОДИНИ .....	14
7.4 БЕЗБЕДНОСТ И ЗДРАВЉЕ НА РАДУ ЗАПОСЛЕНИХ.....	15
8. РЕАЛИЗАЦИЈА ПРОЈЕКТА ИЗ СРЕДСТАВА ГРАДА НОВОГ САДА У 2014. ГОДИНИ.....	16
9. РЕАЛИЗАЦИЈА ПРОГРАМА ИНВЕСТИЦИОНИХ АКТИВНОСТИ И ТЕКУЋЕГ ОДРЖАВАЊА ЗА 2014. ГОДИНУ ИЗ СРЕДСТАВА БУЏЕТА ГРАДА НОВОГ САДА.....	19
10. ОСНОВНА СРЕДСТВА.....	20
11. ЈАВНЕ НАБАВКЕ .....	25
12. ПРИХОДИ И ПРИМАЊА .....	27
13. РАСХОДИ И ИЗДАЦИ .....	29
14. ФИНАНСИЈСКИ РЕЗУЛТАТ.....	31

## 1. УВОД

Дом здравља „Нови Сад” Нови Сад је у 2014. години пружао примарну здравствену заштиту становништву Града Новог Сада и општине Сремски Карловци где према процени Републичког завода за статистику за 2014. годину живи укупно 354.808 становника. У Дому здравља „Нови Сад” Нови Сад, регистровано је 329.755 осигураника а отворено је 441.451 здравствених картона (деца могу бити регистрована код педијатра и стоматолога, а жене код изабраног лекара опште медицине и гинеколога).

Регистрација осигураника код изабраних лекара у Дому здравља „Нови Сад“ је један од приоритетних циљева у наставку пружања здравствене заштите на примарном нивоу здравствене заштите.

Током 2014. године, пружено је 4.954.930 услуга грађанима, што је више за 5,81% од планираних 4.472.653 услуга у 2014. години.

У обављању здравствене делатности, Дом здравља „Нови Сад“ Нови Сад пружа превентивне, куративне, дијагностичке, терапијске и рехабилитационе здравствене услуге, у оквиру:

1. Службе здравствене заштите деце
2. Службе здравствене заштите жена
3. Службе опште медицине
4. Службе здравствене заштите радника
5. Службе кућног лечења и неге
6. Службе патронаже
7. Службе лабораторијске дијагностике
8. Службе за специјалистичко-консултативну делатност
9. Службе стоматолошке здравствене заштите

Центар за анализу, планирање и организацију здравствене заштите, Одељење за примарну здравствену заштиту Института за јавно здравље Војводине, дао је позитивно мишљење о извршењу Плана рада за период I-XII 2014. године Дома здравља „Нови Сад“ из Новог Сада на основу урађене анализе извршења Плана рада за 2014. годину.

Дом здравља „Нови Сад” Нови Сад је пословну 2014. годину окончао са позитивним финансијским резултатом – суфицитом од 4.790.181,89 динара.

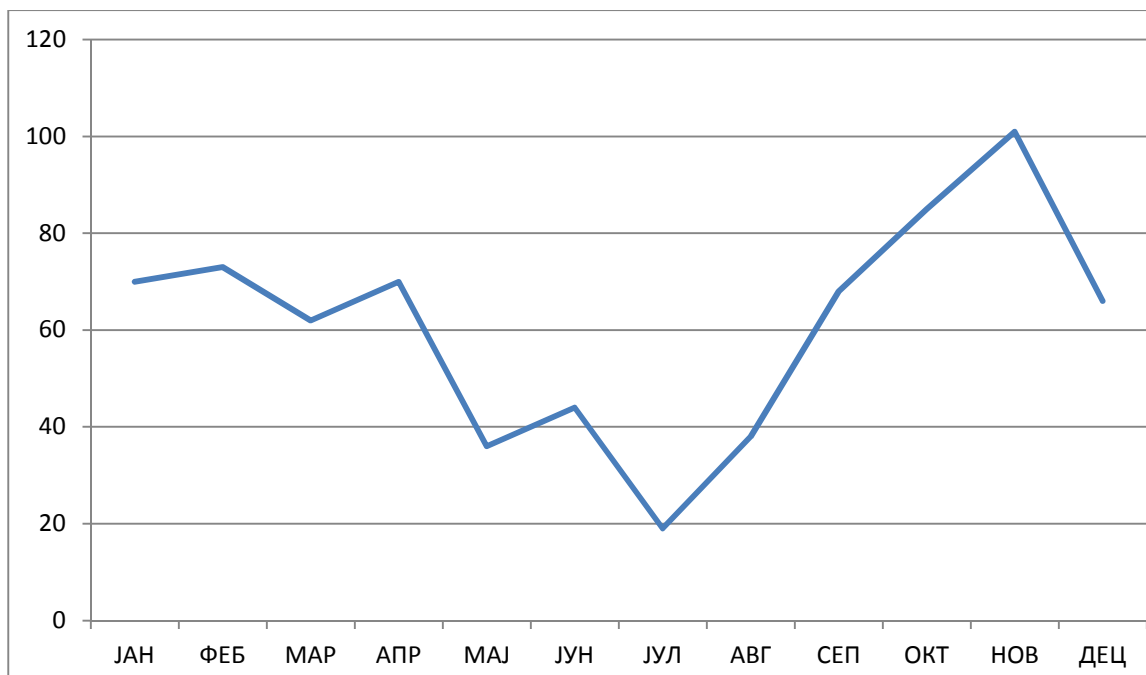
Из средстава Буџета Града Новог Сада у 2014. години је уложено **67.247.614,99** динара, и то у:

- |                                                                                            |               |
|--------------------------------------------------------------------------------------------|---------------|
| 1. Програм инвестиционих активности и текуће одржавање објеката<br>Дома здравља „Нови Сад“ | 64.084.478,79 |
| 2. Пројекат „СВИ ЗА ЗДРАВО НОВОСАДСКО СРЦЕ“                                                | 1.641,866,00  |
| 3. Пројекат КАРДИОВАСКУЛАРНИ СКРИНИНГ ДЕЦЕ СПОРТИСТА<br>„БУДИ ЗДРАВ И ТРЕНИРАЈ“            | 119.961,00    |
| 4. Пројекат „ЗДРАВА НОВОСАЂАНКА=СРЕЋНА НОВОСАЂАНКА“                                        | 836.505,20    |
| 5. Пројекат „МАЈЧИНО МЛЕКО - НАЈБОЉА ХРАНА“                                                | 214.350,00    |
| 6. Пројекат „НИЈЕ КАСНО – ПРЕВЕНИРАЈМО РАК ДОЈКЕ“                                          | 350.454,00    |

У 2014. години Дом здравља „Нови Сад“ Нови Сад је имао 203 наступа у електронским медијима (ТВ и радио), 135 наступа на интернету, у штампаним медијима се појавио 391 пут и новинским агенцијама (Бета, Тањуг) 3 пута.

Највећу заступљеност у медијима, Дом здравља „Нови Сад“ Нови Сад је имао у новембру 2014. године када је забележен укупно 101 медијски прилог.

#### Преглед медијске заступљености Дома здравља „Нови Сад“ Нови Сад по месецима у 2014. години



Интензивно и посвећено, Дом здравља „Нови Сад“ је и у 2014. години спроводио активности које воде испуњењу циљева Стратешког плана, које обухватају:

1. унапређење превентивних здравствених услуга,
2. побољшање квалитета здравствене заштите и безбедности пацијената,
3. промоцију здравих стилова живота,
4. сталну едукацију запослених и усвајање нових професионалних вештина,
5. унапређење службе кућног лечења са палијативним збрињавањем,
6. пуну имплементацију информационих технологија.

## 2. ПРОЦЕС АКРЕДИТАЦИЈЕ

Агенција за акредитацију здравствених установа (АЗУС) спровела је 23. децембра 2014. године, другу редовну посету нашој установи.

У децембру 2012. године Дом здравља “Нови Сад“ Нови Сад акредитован је на период од седам година (2013 - 2020.) што је највиши могући период који установа може стећи акредитацијом. Сертификат на седам година установа може добити уколико је остварено више од 71% до 100% оцена 4 и 5. Дом здравља „Нови Сад“ је остварио 98,18% оцена 4 и 5, а такође је испунио услов да ниједан критеријум који се односи на безбедност пацијената у процесу лечења није оцењен оценом мањом од 4.

Спољашњи оцењивач је у другој редовној посети проценио да је у Дому здравља „Нови Сад“ у потпуности испоштовано свих 16 препорука према АЗУС-у:

1. Здравствена установа поступа у складу са планом за унапређење квалитета
2. Квалитет и безбедност пацијента се редовно прате и унапређују на свим нивоима
3. У установи се примењују усвојени протоколи и процедуре
4. Примењује се систем управљања ризиком
5. Хигијена у здравственој установи је задовољавајућа
6. Поштују се и доследно примењују процедуре о безбедном руковању лековима
7. Примењује се систем за идентификацију пацијената
8. У установи се примењује систем који лако препознаје нежељене догађаје (праћење, евидентирање, анализа и предузимање активности на основу урађене анализе)
9. Примењује се јасно дефинисана политика у спречавању инфекција повезаних са здравственим интервенцијама
10. Поштују се усвојене процедуре које у складу са важећом правном регулативом дефинишу раздвајање, одлагање, транспорт и стерилизацију медицинског отпада
11. Стерилизација - поштују се и примењују усвојене процедуре
12. У установи се доследно примењују усвојени протоколи, процедуре, упутства у циљу безбедног руковања опремом, материјалом, уређајима и простором
13. Установа се придржава важећих законских прописа у области противпожарне заштите и спроводи се обука запослених
14. Вођење, чување и архивирање медицинске документације у складу је са важећом правном регулативом
15. Постоје и поштују се усвојене процедуре у области људских ресурса (лиценце, професионална оспособљеност запослених, резултати рада запослених, едукација, усавршавање, заштита на раду, задовољство запослених).
16. Примењују се Национални водичи добре клиничке праксе и клинички путеви

Општи утисак је да се протеклих годину дана у ДЗ Нови Сад уложио велики труд да се не само одржи постојећи достигнути акредитацијски стандарди, већ да се и унапреде како у квалитету рада тако и у безбедности пацијената.

### 3. ИЗВЕШТАЈ О РАДУ ДОМА ЗДРАВЉА „НОВИ САД“ НОВИ САД ЗА 2014. ГОДИНУ

Преглед извршених услуга здравствене заштите по службама и одељењима  
Дома здравља „Нови Сад“ Нови Сад за 2014. годину

Ред. бр.	УСЛУГЕ	План рада за 2014. годину	Извршење у 2014. години	Индекс извршења
1	2	3	4	5=(4/3)x100
<b>1.</b>	<b>Служба здравствене заштите деце</b>	<b>501.934</b>	<b>501.581</b>	<b>99.9%</b>
<b>1.1.</b>	<b>Предшколски узраст</b>	<b>273.007</b>	<b>265.920</b>	<b>97.4%</b>
	-превентивне услуге	58.360	51.454	88.2%
	-куративне услуге	193.263	198.691	102.8%
	-дијагностичко терапијске услуге	21.384	15.775	73.8%
<b>1.2.</b>	<b>Школски узраст</b>	<b>195.792</b>	<b>199.656</b>	<b>102.0%</b>
	-превентивне услуге	42.289	31.859	75.3%
	-куративне услуге	145.041	159.039	109.7%
	-дијагностичко терапијске услуге	8.462	8.758	103.5%
<b>1.3.</b>	<b>Развојно саветовалиште</b>	<b>22.214</b>	<b>22.554</b>	<b>101.5%</b>
	-услуге психолога	3.777	3.622	95.9%
	-услуге дефектолога	2.291	3.106	135.6%
	-здравствено васпитање	16.146	15.826	98.0%
<b>1.4.</b>	<b>Саветовалиште за младе</b>	<b>10.921</b>	<b>13.451</b>	<b>123.2%</b>
	-индивидуални здравствено васпитни рад	6.138	5.890	96,0%
	-групни здравствено васпитни рад	4.783	7.561	158.1%
<b>2.</b>	<b>Служба здравствене заштите жена</b>	<b>187.456</b>	<b>190.073</b>	<b>101.4%</b>
	-превентивне услуге	71.400	69.399	97.2%
	-куративне услуге	37.824	45.587	120.5%
	-дијагностичко терапијске услуге	78.232	75.087	96.0%
<b>3.</b>	<b>Служба опште медицине</b>	<b>1.013.875</b>	<b>1.118.050</b>	<b>110.3%</b>
	-превентивне услуге	29.823	28.677	96.2%
	-куративне услуге	831.143	891.859	107.3%
	-дијагностичко терапијске услуге	149.922	195.584	130.5%
3.1.	<b>Центар за превентивне здравствене услуге одраслих</b>	<b>2.987</b>	<b>1.930</b>	<b>64.6%</b>
	-индивидуални здравствено васпитни рад	1.520	1.611	106.0%
	-групни здравствено васпитни рад	1.467	319	21.8%
<b>4.</b>	<b>Служба здравствене заштите радника</b>	<b>238.180</b>	<b>243.271</b>	<b>102.1%</b>
	-превентивне услуге	9.493	8.348	87.9%
	-куративне услуге	199.689	207.342	103.8%
	-дијагностичко терапијске услуге	28.998	27.581	95.1%
<b>5.</b>	<b>Служба кућног лечења и неге</b>	<b>170.145</b>	<b>204.201</b>	<b>120.0%</b>
	-прегледи лекара	26.060	40.057	153.7%
	-дијагностичко терапијске услуге	144.085	164.144	113.9%
<b>6.</b>	<b>Служба патронаже</b>	<b>61.178</b>	<b>62.396</b>	<b>102.0%</b>
	-посете новорођенчету и породиљи	20.788	21.503	103.4%
	-посете породици	40.390	40.893	101.3%

<b>7.</b>	<b>Служба лабораторијске дијагностике</b>	<b>1.251.400</b>	<b>1.499.237</b>	<b>119.8%</b>
	-анализе крви	288.100	331.656	115.1%
	-биохемијске анализе	839.420	1.026.533	122.3%
	-анализе мокраће	122.000	135.275	110.9%
	-анализе столице	1.880	5.773	307.1%
<b>8.</b>	<b>Служба за специјалистичко-консултативну делатност</b>	<b>798.517</b>	<b>877.676</b>	<b>109.9%</b>
<b>8.1.</b>	<b>Одељење РТГ дијагностике</b>	<b>77.179</b>	<b>64.433</b>	<b>83.5%</b>
	-услуге рендгена	52.313	35.807	68.4%
	-услуге ултразвука	24.866	28.626	115.1%
<b>8.2.</b>	<b>Одељење за интерне болести</b>	<b>108.749</b>	<b>125.586</b>	<b>115.5%</b>
	-прегледи лекара	47.578	53.264	112.0%
	-дијагностичко терапијске услуге	48.744	56.290	115.5%
	Одсек за пулмологију	12.427	18.032	145.1%
	-прегледи лекара	7.931	10.808	136.3%
	-дијагностичко терапијске услуге	4.496	7.224	160.7%
<b>8.3.</b>	<b>Одељење офталмологије</b>	<b>88.527</b>	<b>79.775</b>	<b>90.1%</b>
	-прегледи лекара	49.768	43.398	87.2%
	-дијагностичко терапијске услуге	38.759	36.377	93.9%
<b>8.4.</b>	<b>Одељење за физикалну медицину и рехабилитацију</b>	<b>340.259</b>	<b>425.302</b>	<b>125.0%</b>
	прегледи лекара	31.843	35.579	111.7%
	терапијске услуге	308.416	389.723	126.4%
<b>8.5.</b>	<b>Одељење спортске медицине</b>	<b>16.415</b>	<b>19.792</b>	<b>120.6%</b>
	прегледи лекара	16.415	19.792	120.6%
<b>8.6.</b>	<b>Одељење за болести уха, грла и носа</b>	<b>78.216</b>	<b>76.841</b>	<b>98.2%</b>
	-прегледи лекара	38.371	39.538	103.0%
	-дијагностичко терапијске услуге	39.845	37.303	93.6%
<b>8.7.</b>	<b>Одељење неуропсихијатрије</b>	<b>52.078</b>	<b>47.167</b>	<b>90.6%</b>
	-прегледи лекара	38.579	35.801	92.8%
	-дијагностичко терапијске услуге	13.176	10.770	81.7%
	-рад социјалног радника	323	596	184.5%
<b>8.8.</b>	<b>Одељење дерматовенерологије</b>	<b>37.094</b>	<b>36.780</b>	<b>99.2%</b>
	-прегледи лекара	28.445	28.943	101.8%
	-дијагностичко терапијске услуге	8.649	7.837	90.6%
<b>9.</b>	<b>Служба стоматолошке здравствене заштите</b>	<b>249.968</b>	<b>258.445</b>	<b>103.4%</b>
	-превентивне услуге	120.000	119.539	99.6%
	-остале услуге	129.968	138.906	106.9%
<b>УКУПНО:</b>		<b>4.472.653</b>	<b>4.954.930</b>	<b>105,81%</b>

**\*Напомене уз табелу:**

Служба здравствене заштите деце – обухват деце превентивним прегледима је мањи у односу на планирани јер су се ранијих година систематски прегледи обављали организовано по школама тако да је обухват деце овим прегледима био знатно већи. Последњих година изабрани лекар обавља систематске прегледе својим опредељеним пацијентима, а одазив деце на систематске прегледе је слабији.

Дијагностичко терапијске услуге (предшколско) су реализоване у мањем броју због мањег броја реализованих медикација. Према правилу фактурисања у 2014. години, у укупан број медикација нису ушле вакцинације које су евидентирание при услузи - Спровођење имунизације (1000025). Куративне

услуге у оквиру здравствене заштите деце школског узраста су остварене у нешто већем обиму јер су захтеви пацијената у протеклој години за овом врстом услуга били већи.

**Развојно саветовалиште** – Рад логопеда је остварен у већем обиму - реализован већи број услуга - Тест функције говора (по упуту педијатра за децу са ризиком од 6 до 36 месеци, РФЗО шифра - 1700038) и Терап. проц. која се односи на поремећаје гласа и говора (РФЗО шифра 1700053) јер су у претходној години биле веће потребе пацијената за овом врстом услуга.

**Саветовалиште за младе** – остварен је већи обим групног здравствено васпитног рада, у складу са захтевима пацијената у 2014. години.

**Служба здравствене заштите жена** – остварен је већи обим куративних посета код лекара, у складу са захтевима пацијенткиња у 2014. години.

**Служба опште медицине** - остварен је већи обим дијагностичко терапијских услуга, у складу са захтевима пацијената у 2014. години.

**Центар за превентивне здравствене услуге одраслих** - Реализовани обим услуга групног здравствено васпитног рада је мањи од планираног јер су у Центру, у току 2014. године, радиле само две медицинске сестре.

**Служба кућног лечења и неге** – остварен је значајно већи обим у односу на планирани јер су у 2014. години били већи захтеви пацијената за овом врстом услуга.

**Служба лабораторијске дијагностике** – већи обим реализованих лабораторијских анализа је последица већих захтева пацијената за овом врстом услуга у претходној години. Такође је обезбеђено 3 пута више ФОБ тестова у 2014. години него што је планирано.

#### **Служба за специјалистичко-консултативну делатност:**

**Одељење РТГ дијагностике** - Реализовани обим РТГ услуга је мањи од планираног због реализованог мањег броја мамографија. План за скрининг је био нереалан јер не постоје ни кадровски ни материјални услови за његово испуњење. Наиме, располажемо са 4 радиолога који су обучени за читање мамографских снимака, и који осим те услуге раде и на очитовању других врста Ртг снимака и на ултразвуку. Према оваквом Плану, каквог налаже ИЗЈЗ Србије, дневно оптерећење са мамографским прегледима би било - 113 прегледа! План је начињен према упутству ИЗЈЗ Србије од 29.10.2013. године, бр.6679/1 (50% обухвата циљне популације жена).

**Одељење за интерне болести** - остварен је већи обим прегледа лекара и дијагностичко терапијских услуга, у складу са захтевима пацијената у 2014. години.

**Одсек за пулмологију** - Реализован је већи обим услуга у односу на планирани јер је у току 2014. године, у Одсеку радио један лекар специјалиста више него у 2013. години

**Одељење офталмологије** је остварило мањи обим услуга у односу на планирани јер се у Одељењу, у току 2014. године, смањио број лекара специјалиста.

**Одељење за физикалну медицину и рехабилитацију** - Реализован је већи обим услуга у односу на планирани јер је у току 2014. године, у Одељењу радио лекар специјалиста више него у 2013. години

**Одељење спортске медицине** - Остварен је већи обим прегледа лекара, у складу са захтевима пацијената у 2014. години.

**Одељење неуропсихијатрије** - Дијагностичко терапијске услуге су реализоване у мањем обиму јер су услуге индивидуалне психотерапије (1900034) и групне психотерапије (1900042) реализоване у мањем броју. Социјалне раднице су оствариле мањи обим претходно наведених услуга али су зато реализовале значајно већи обим групног здравствено васпитног рада, у складу са захтевима пацијената у претходној години.



## 4. ПРЕВЕНТИВНИ РАД - СПРОВОЂЕЊЕ СКРИНИНГА

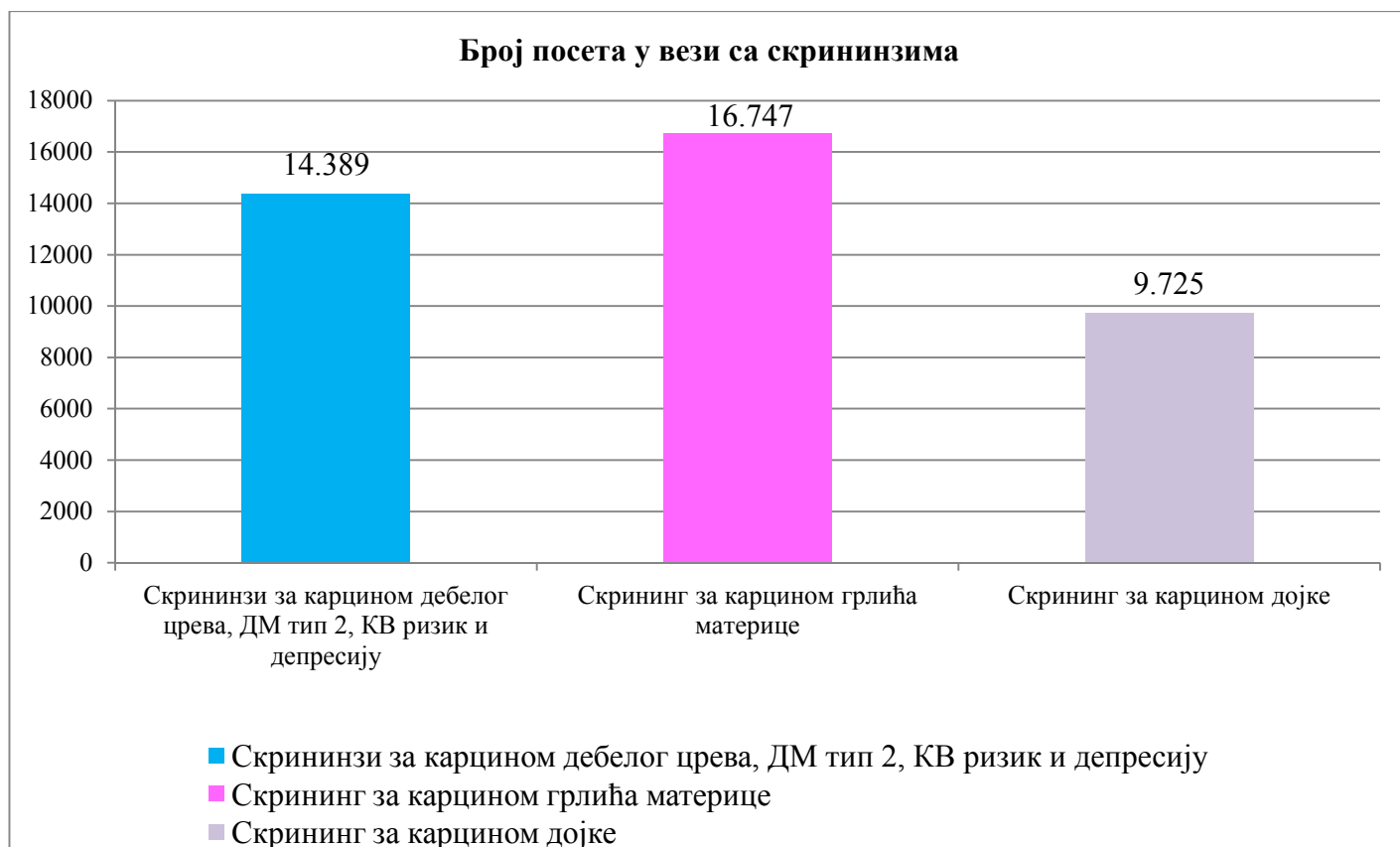
У Дому здравља „Нови Сад“ се спроводе скрининзи за:

- дијабетес типа 2, депресију, кардиоваскуларни ризик, и рак дебелог црева у Служби опште медицине и Служби здравствене заштите радника
- рак грлића материце у Служби здравствене заштите жена
- рака дојке у Одељењу за РТГ дијагностику (Служба за специјалистичко консултативну делатност)

У Служби здравствене заштите одраслих (Служба опште медицине и Служба здравствене заштите радника – изабрани лекар) скрининзима (за дијабетес типа 2, депресију, кардиоваскуларни ризик и рак дебелог црева) је обухваћено 14.389 пацијената.

У Служби здравствене заштите жена прегледано је укупно 16.747 жена на рано откривање рака грлића материце.

У Служби за специјалистичко консултативну делатност, у Одељењу за РТГ дијагностику, прегледано је 9.725 жена на рано откривање рака дојке (мамографски преглед).



Графикон 1. Обим пружених услуга скрининга у 2014. години

## 5. ПРАЋЕЊЕ ПОКАЗАТЕЉА КВАЛИТЕТА УСТАНОВЕ

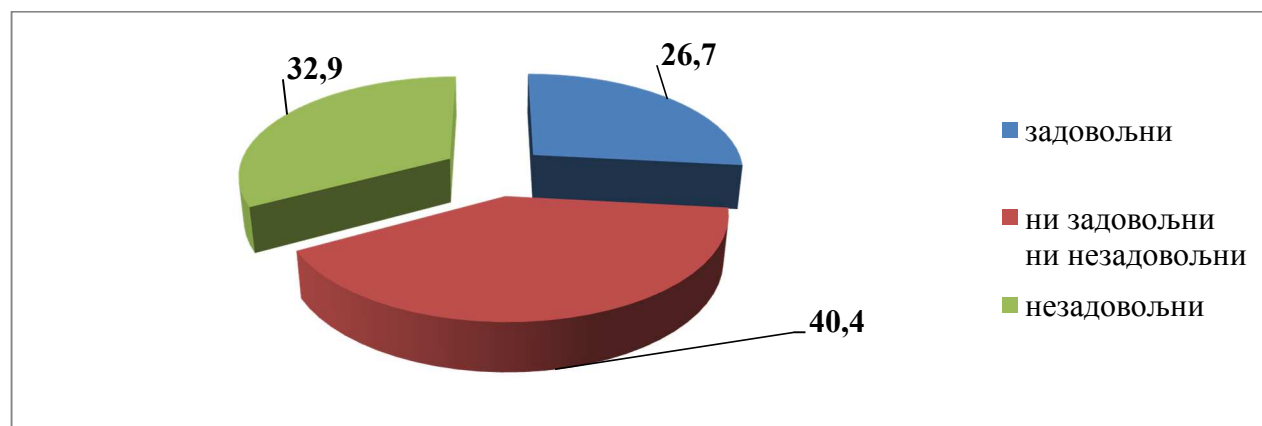
У Дому здравља „Нови Сад“, у децембру 2014. године спроведено је истраживање задовољства корисника и запослених према методологији Института за јавно здравље Србије «др Милан Јовановић Батут».

**Корисници** здравствених услуга Дома здравља „Нови Сад“ високо рангирају (78,5% задовољних) своје задовољство пруженом здравственом заштитом:

Табела 2. Задовољство пруженом здравственом заштитом у Дому здравља „Нови Сад“

ДЕЛАТНОСТ	СТЕПЕН ЗАДОВОЉСТВА			СРЕДЊА ОЦЕНА
	ЗАДОВОЉНИ	НИ ЗАДОВОЉНИ НИ НЕЗАДОВОЉНИ	НЕЗАДОВОЉНИ	
општа медицина	70,3 %	18,6 %	11,1 %	3,7
педијатрија	73,6 %	18,9 %	7,5 %	3,8
гинекологија	74,2 %	22,2 %	3,6 %	3,9
стоматологија	84,7 %	9,5 %	5,8 %	4,1
специјалистичка	89,8 %	7,3 %	2,9%	4,2
<b>УКУПНО</b>	<b>78,5 %</b>	<b>15,3%</b>	<b>6,2 %</b>	<b>3,9</b>

Узимајући у обзир све аспекте рада, анкетирани **запослени** су најчешће одговорили да су ни задовољни ни незадовољни са послом који обавља (40,4%). Сваки четврти (26,7%) је изразио да је задовољан, а сваки трећи (32,9%) да је незадовољан послом који обавља.



Графикон 2. Задовољство послом који обављају запослени у Дому здравља „Нови Сад“

У току 2014. године праћени су и показатељи квалитета рада у примарној здравственој заштити о чему се једногодишњи извештај доставља Институту за јавно здравље Војводине. Извештајем су обухваћени квантитативни показатељи квалитета за: изабране лекаре у области здравствене заштите одраслих, педијатрији и гинекологији; патронажну службу; специјалистичко – консултативну делатност и делатност стоматолошке заштите, затим обухват запослених едукацијама и рад Комисије за унапређење квалитета рада Дома здравља „Нови Сад“.

## 6. ПРАЋЕЊЕ РЕЗУЛТАТА РАДА НА ОСНОВУ КАПИТАЦИОНЕ ФОРМУЛЕ

Капитација мери резултате рада установе примарног нивоа здравствене заштите као и учинка запослених, у складу са дефинисаним критеријумима регистрације опредељених пацијената, рационалности, ефикасности и превенције.

- **Регистрација** подразумева број регистрованих осигураних лица одн. број потписаних изјава о избору изабраног лекара, за сваког појединачног уговореног изабраног лекара.
- **Рационалност** користи податке о просечној малопродајној вредности издатих лекова на рецепте које је изабрани лекар прописао у посматраном периоду по осигураном лицу.
- **Ефикасност** је број посета осиг. лица у посматраном периоду за сваког појединачног изабраног лекара. Свако прегледано осигурано лице броји се онолико пута колико је пута посетило изабраног лекара (рачуна се само једна посета у току једног дана).
- **Превентива** представља број превентивних посета током којих су пружене превентивне услуге опредељеним пацијентима.

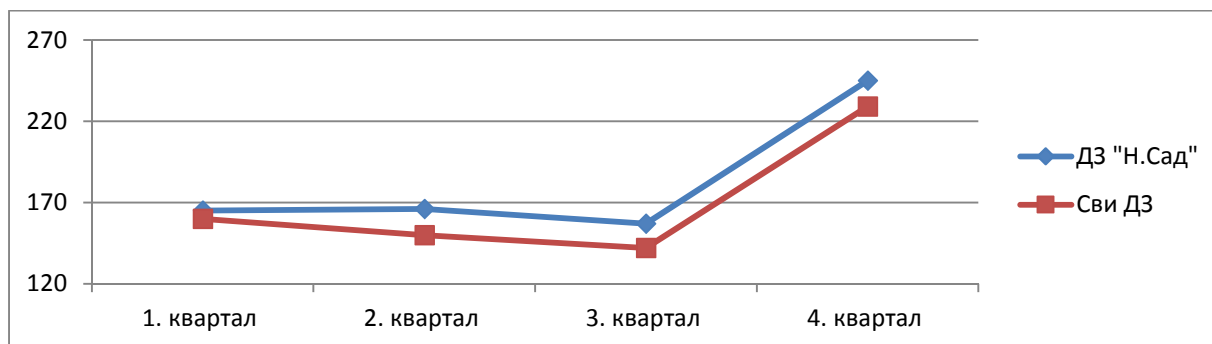
Подаци се објављују квартално на сајту Републичког фонда за здравствено осигурање у форми *K* и *C* табела, у здравственој заштити одраслих, деце и жена, као и у стоматолошкој здравственој заштити.

### АНАЛИЗА КАПИТАЦИЈЕ – ПРЕВЕНТИВА - У 2014. ГОДИНИ

Просечан број превентивних посета у области рада се рачуна као просек пружених превентивних посета осигураним лицима свих изабраних лекара у посматраној области рада.

#### ЗДРАВСТВЕНА ЗАШТИТА ОДРАСЛИХ

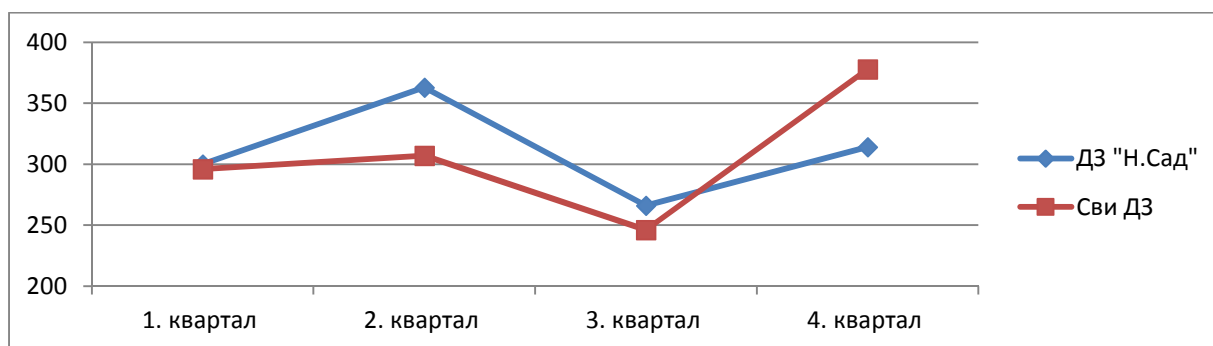
Квартал	ДЗ „Нови Сад“	Сви ДЗ у Р.Србији
1. квартал 2014.	165	160
2. квартал 2014.	166	150
3. квартал 2014.	157	142
4. квартал 2014.	245	229
<b>Укупно</b>	<b>733</b>	<b>681</b>



Графикон 1 Просечан број превентивних посета по лекару

## ЗДРАВСТВЕНА ЗАШТИТА ДЕЦЕ

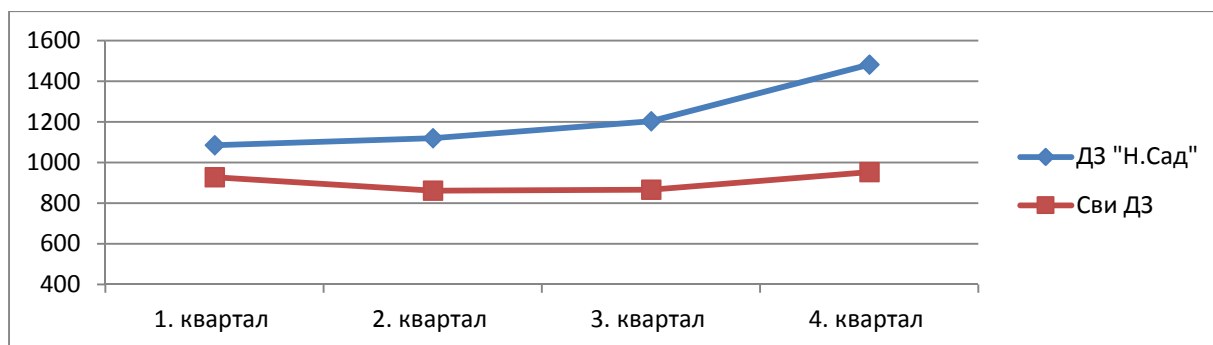
Квартал	ДЗ „Нови Сад“	Сви ДЗ у Р.Србији
1. квартал 2014.	300	296
2. квартал 2014.	363	307
3. квартал 2014.	266	246
4. квартал 2014.	314	378
<b>Укупно</b>	<b>1243</b>	<b>1227</b>



Графикон 2 Просечан број превентивних посета по педијатру

## ЗДРАВСТВЕНА ЗАШТИТА ЖЕНА

Квартал	ДЗ „Нови Сад“	Сви ДЗ у Р.Србији
1. квартал 2014.	1085	927
2. квартал 2014.	1120	862
3. квартал 2014.	1204	866
4. квартал 2014.	1482	953
<b>Укупно</b>	<b>4891</b>	<b>3608</b>



Графикон 3 Просечан број превентивних посета по гинекологу

Све по категоријама капитације оцењиване Службе Дома здравља “Нови Сад“, постигле су оцене, у свим категоријама капитације, више или у нивоу просечних вредности свих домова здравља у Републици Србији.

## 7. ЉУДСКИ РЕСУРСИ

### 7.1 ЗАПОСЛЕНИ У ДОМУ ЗДРАВЉА „НОВИ САД“

Преглед запослених радника у Дому Здравља „Нови Сад“ Нови Сад  
са стањем на дан 31.12.2014. године  
- по структури у односу на укупан број запослених

СТРУКТУРА ЗАПОСЛЕНИХ	Примарна здравствена заштита	Стоматологија тржиште:	УКУПНО	Учешће у укупном броју запослених
1	2	3	4	5
Лекари специјалисти	273	4	<b>277</b>	18,88%
Доктори медицине	167	10	<b>177</b>	12,07%
Фармацеути	7	-	<b>7</b>	0,48%
Медицинске сестре – техничари са вишом спремом	145	-	<b>145</b>	9,88%
Медицинске сестре – техничари са средњом спремом	590	18	<b>608</b>	41,45%
Здравствени сарадници са високом спремом	21	-	<b>21</b>	1,43%
Здравствени сарадници са вишом спремом	6	-	<b>6</b>	0,41%
Административни радници	60	-	<b>60</b>	4,09%
Технички радници	49	-	<b>49</b>	3,34%
Помоћни радници	117	-	<b>117</b>	7,98%
<b>УКУПНО:</b>	<b>1.435</b>	<b>32</b>	<b>1.467</b>	100%

Број запослених на дан 31.12.2014. године био је 1.467 и то:

Број запослених на неодређено време	1.375
Број запослених на одређено време	92
Број запослених на породичком одсуству	23
Број запослених на специјализацији	21

Број уговорених радника по Кадровском плану за 2013. годину, без радника стоматологије на тржишту, износио је 1.443 запослена.

Број запослених без радника стоматологије на тржишту је 1.435, што је за 8 радника мање од броја уговорених радника.

## 7.2 ПЛАТЕ ЗАПОСЛЕНИХ

Укупни издаци за плате у 2014. години износе 1.352.699.511,85 динара. Од тога за плате стоматолога на тржишту расходи износе 35.487.310,42 динара.

Из сопствених средстава зарађених на тржишту за плате уговорених радника додато је 17.094.789,74 динара

Просечна исплаћена нето плата по запосленом раднику у Дому здравља „Нови Сад“ Нови Сад у 2014. години износила је 47.236,00 динара што је у односу на просек у 2013. години за 0,56% више (просечна нето плата у 2013. години је износила 46.974,00 динара)

### Просечна месечна плата запослених у Дому Здравља „Нови Сад“ Нови Сад по квалификационој структури

Ред. бр.	ГРУПЕ ПОСЛОВА ПРЕМА ЗАХТЕВИМА СТРУЧНОСТИ (утврђених актом о систематизацији радних места)	Просечна месечна нето зарада по запосленом
1.	Доктор наука (VIII степен стручности)	99.985,00
2.	Специјалиста и магистри (VII 2 степен стручности)	76.093,00
3.	Висока стручна спрема (VII 1 степен стручности)	61.348,00
4.	Виша стручна спрема (VI степен стручности)	41.122,00
5.	ВКВ радници (V степен стручности)	37.843,00
6.	Средња стручна спрема (IV степен стручности)	35.696,00
7.	КВ радници (III степен стручности)	26.684,00
8.	Полуквалификовани и неквалификовани радници (I и II степен стручности)	22.693,00

У нето плати запослених, садржан је топли оброк и 1/12 регреса за годишњи одмор, у складу са Чланом 4. Закона о платама у државним органима и јавним службама („Сл.Гласник РС“, број 34/2001, 62/2006-др.закон, 63/2006-испр.др.закон, 116/2008-др.закони, 92/2001, 99/2011-др.закони, 10/2013 и 55/2013)

### 7.3 ЕДУКАЦИЈА ЗАПОСЛЕНИХ У 2014. ГОДИНИ

У циљу реализације Стратешког циља број 4: Стална едукација запослених и усвајање нових професионалних вештина, утврђеног Стратешким планом Дома здравља „Нови Сад” Нови Сад (2011-2015), током 2014. године организовано је 27 интерних едукација на којима је присуствовало 771 запослених, као и 281 екстерних едукација за лекаре на којима је присуствовало 1.221 запослених у Дому здравља „Нови Сад” Нови Сад.

За интерну едукацију лекара, Дом здравља „Нови Сад” Нови Сад конкурисао је са 10 радова. Сви радови су акредитовани од стране Здравственог савета Републике Србије.

За учешће на конгресе, симпозијуме и семинаре рецензирано и пријављено је 10 радова.

Током 2014. године 24 лекара је било на специјализацији, од којих су три лекара специјализирала током године, и то 2 специјалиста радиологије и 1 специјалиста физикалне медицине, а 5 лекара започело специјализацију и то за: специјалисту педијатрије (4 лекара) и специјалисту офталмологије (1 лекар).

\*\*\*

У склопу процеса континуиране медицинске едукације запослених, у 2014. години одржано је укупно 94 интерних едукација на којима су присуствовале медицинске сестре и техничари.

За интерну едукацију медицинских сестара и техничара Дом здравља „Нови Сад” Нови Сад конкурисао је са 39 радова. Сви радови су и одобрени од стране Здравственог савета Републике Србије.

Екстерне едукације организоване су више пута током године у виду симпозијума, конгреса и семинара на којима су учествовале медицинске сестре и техничари.

На ванредном школовању током 2014. године, налазило се 16 медицинских сестара и техничара.

\*\*\*

Укупно утрошена средства за образовање и стручно усавршавање запослених у 2014. години су износила 2.396.749,00 динара.

## 7.4 БЕЗБЕДНОСТ И ЗДРАВЉЕ НА РАДУ ЗАПОСЛЕНИХ

Дом здравља „Нови Сад“ Нови Сад је у периоду од марта до јула извршио проверу безбедности и здравља на раду у свим објектима, а по следећим службама:

1. Служба здравствене заштите деце
2. Служба здравствене заштите жена
3. Служба лабораторијске дијагностике
4. Служба за специјалистичко-консултативну делатност
5. Служба стоматолошке здравствене заштите

У склопу активности провере стања безбедности и здравља на раду, у децембру 2014. године извршено је испитивање микроклиматских параметара квалитета осветљености, нивоа буке, електромагнетног зрачења, присуства аеро загађења и биолошких штетности у радној околини. Мерења је извршио Завод за здравствену заштиту радника Нови Сад.

На основу Програма мера заштите за 2014. годину у току године спроведене су следеће планиране мере:

- годишње и периодично испитивање услова радне средине, прегледи и испитивања опреме за рад, контрола зрачења апарата, периодични преглед електричне и громобранске инсталације по објектима, сервис ватрогасних апарата и хидранске инсталације, сервис котларница, бутанских постаница и сигурносних вентила.
- сервисирање и одржавање система за дојаву пожара, противпровалног и противпожарног система и система видео надзора.
- набављени су ватрогасни апарати
- извршена је набавка радних униформи, заштитне одеће и обуће, заштитне опреме (рукавице, наочаре и маске)
- годишњи прегледи запослених који раде у зони јонизујућих зрачења као и свих запослених на радним местима са повећаним ризиком.
- извршене су обуке свих запослених из области безбедности и здравља на раду и противпожарне заштите. Извршене су обуке новозапослених приликом заснивања радног односа.
- запослени на пословима безбедности и здравља на раду похађали су курсеве, обуке и семинаре из своје области.

Провера стања безбедности и здравља на раду обавља се попуњавањем чек листе и непосредним посматрањем и оценом стања. О констатованом стању обавештавају се начелници служби и директор здравствене установе.



## 8. РЕАЛИЗАЦИЈА ПРОЈЕКТА ИЗ СРЕДСТАВА ГРАДА НОВОГ САДА У 2014. ГОДИНИ

Из средстава Буџета Града Новог Сада у 2014. години је уложено **3.163.136,20** динара, и то у:

1. Пројекат „СВИ ЗА ЗДРАВО НОВОСАДСКО СРЦЕ“	1.641,866,00
2. Пројекат КАРДИОВАСКУЛАРНИ СКРИНИНГ ДЕЦЕ СПОРТИСТА „БУДИ ЗДРАВ И ТРЕНИРАЈ“	119.961,00
3. Пројекат „ЗДРАВА НОВОСАЋАНКА=СРЕЋНА НОВОСАЋАНКА“	836.505,20
4. Пројекат „МАЈЧИНО МЛЕКО - НАЈБОЉА ХРАНА“	214.350,00
5. Пројекат „НИЈЕ КАСНО – ПРЕВЕНИРАЈМО РАК ДОЈКЕ“	350.454,00

### Пројекат „СВИ ЗА ЗДРАВО НОВОСАДСКО СРЦЕ“

Дом здравља „Нови Сад“ Нови Сад је у периоду од јуна до децембра 2014. године реализовао пројекат „СВИ ЗА ЗДРАВО НОВОСАДСКО СРЦЕ“ кроз укупно 27 акција: 23 акције у 17 радних организација и 4 акције у Дому здравља у просторији Управне зграде.

- 23 акције одржане су у 17 радних организација и то: Завод за изградњу града, Спортско пословни центар Војводина, Градско саобраћајно предузеће, ЈКП Тржница, ЈКП Паркинг сервис, ЈКП Водовод и канализација, ЈКП Информатика, ЈП Урбанизам, Суд Нови Сад (Апелациони, Основни суд, Привредни суд и Виши суд), ЈКП „Стан“, Радио Телевизија Војводине, Градска кућа Нови Сад, Скупштина града Новог Сада, Универзитет у Новом Саду (Ректорат, Пољопривредни факултет, Технолошки факултет, Академија уметности, Природно-математички факултет, Факултет техничких наука, Медицински факултет), Српско народно позориште, Филијала ПИО Фонда Нови Сад и ЈП „Електровојводина“.
- 4 акције у Дому здравља у просторији Управне зграде одржано је за радно активно становништво које није било обухваћено акцијама у радним организацијама.

Прегледано је укупно 3.200 пацијената: 2.886 на акцијама + 314 поновно прегледаних. Сваки прегледани је добио налаз – евиденциони картон о свом здравственом стању са препоруком о даљим корацима као и едукативну агитку са назначених седам суштинских фактора ризика за оболевање од кардиваскуларних и других хроничних болести, са саветима како да се исти промене или избегну.

Медији су континуирано пратили активности пројекта. Реализовано је 39 медијских објава (ТВ и радијски прилози, штампани медији и сајт Дома здравља), 6 гостовања на ТВ-у и 2 конференције за новинаре (једна као најавна промоција и једна на крају са резултатима пројекта).

### Пројекат КАРДИОВАСКУЛАРНИ СКРИНИНГ ДЕЦЕ СПОРТИСТА „БУДИ ЗДРАВ И ТРЕНИРАЈ“

Пројекат Кардиваскуларни скрининг деце спортиста под називом „БУДИ ЗДРАВ И ТРЕНИРАЈ“ реализован је у периоду јун-септембар 2014. године. Пројекат је пријављен

Здравственом савету републике Србије као Стручни састанак под називом “Кардиоваскуларни скрининг деце спортиста“ и акредитован је одлуком Здравственог савета републике Србије број 153-02-1979/2014-01 од дана 19.05.2014. године, евиденциони број А-1-1309/14 (2 бода за предаваче и 1 бод за слушаоце).

Предавање (едукација) је одржано у Управној згради Дома здравља „Нови Сад“ уз присуство 47 учесника из примарне здравствене заштите (педијатара, спортских лекара, интерниста, специјалиста опште медицине и медицине рада). У оквиру предавања учесници су се упознали са основним карактеристикама кардиоваскуларних оболења код деце и адолесцената спортиста и анализирани су препоруке и смернице модификованог америчко-европског кардиоваскуларног скрининг програма деце и адолесцената спортиста.

Подељено је 112 примерака израђеног водича “Кардиоваскуларни скрининг код деце и адолесцената спортиста“ лекарима у Дому здравља „Нови Сад“, у Институту за кардиоваскуларне болести у Сремској Каменици, у Институту за плућне болести у Сремској Каменици, у Клиничком центру Војводине, Специјалистичким кардиолошким и спортским поликлиникама у Новом Саду. Водич су добили такође и заинтересовани наставници Медицинског факултета и Факултета спорта и физичког васпитања, Универзитета у Новом Саду.

Крајем децембра организована је конференција за штампу.

#### Пројекат „ЗДРАВА НОВОСАЂАНКА=СРЕЂНА НОВОСАЂАНКА“

Пројекат „ЗДРАВА НОВОСАЂАНКА = СРЕЂНА НОВОСАЂАНКА“ реализован је у периоду јул-децембар 2014. године. Превентивни гинеколошки прегледи жена су организовани у Дому здравља кроз 25 акција и то: 17 акција суботом и 8 акција петком. Циљна група су биле жене од 35 до 45 година које нису биле на прегледу код гинеколога најмање три године.

Позвано је 1.900 жена, заказало преглед 1.593 жене, а од тога је на преглед дошло укупно 1.401 жена (одзив је био 74% од позваних, а 67% од заказаних). На поновни преглед због допунске дијагностике и даљег лечења је дошло 94 жена. У наредних шест месеци треба да дође још 72 жене ради поновног узимања ПАП бриса (ASC US) и евентуалне даље дијагностике. Прегледом су откривена и друга гинеколошка стања (миоми, цисте на јајницима, трудноће) који су обрађивани и мимо задатог циља пројекта.

Сваки гинеколог је током прегледа обавио са женом разговор са здравствено васпитном темом о значају редовних гинеколошких прегледа. Подељени си флајери са здравствено васпитним садржајем.

Пројекат је био најављен путем прес конференције у Дому здравља и медијски континуирано пропраћен са 19 медијских објава (ТВ, радио и новине) и 2 гостовања (Новосадске разгледнице ТВ Војводина и ТВ Нови Сад у јутарњем програму).

## Пројекат „МАЈЧИНО МЛЕКО - НАЈБОЉА ХРАНА“

Служба патронаже Дома здравља „Нови Сад“, је у периоду октобар – децембар 2014. године реализовала пројекат „Мајчино млеко – најбоља храна“ кроз 10 акција одржаних у месним заједницама или њиховим библиотекама, и то на следећим локацијама: МЗ „Руменка“, МЗ „Ветерник“, МЗ „Ченеј“, МЗ „Сремска Каменица“, МЗ „Ковиљ“, МЗ „Каћ“, Киц Футог, МЗ „Петроварадин“, библиотека у Кисачу и библиотека у Шангају.

Акције су подразумевале групни здравствено – васпитни рад у виду предавања и радионица у оквиру ког се трудницама уз стицање теоријског знања, демонстрирала и практична примена стеченог теоријског знања на одговарајућим моделима уз могућност вежбања и увежбавања. Труднице су биле веома задовољне избором теме и предавачем, стекле су нова знања значајна за период дојења што је и био циљ спроведених активности.

Током трајања пројекта биле су пласиране информације о месту и тачном времену на којем ће бити одржане акције. Извршена је дистрибуција промотивног материјала.

## Пројекат „НИЈЕ КАСНО – ПРЕВЕНИРАЈМО РАК ДОЈКЕ“

Пројекат „НИЈЕ КАСНО – ПРЕВЕНИРАЈМО РАК ДОЈКЕ“, реализован је у периоду новембар - децембар 2014. године. Жене су на превентивни преглед позиване путем медија (радио, ТВ и новине) по критеријуму - млађе од 50 година. Са посебном пажњом су на прегледе позиване жене са инвалидитетом, жене из Ромске популације и жене које немају здравствено осигурање. Циљ је био да се благовремено открију промене на дојци јер су код жена из групе тумора који чине 26,7% од свих узрока смрти, код жена најчешћи узрок смрти малигни тумори дојке (18,3%).

Пројектом је било обухваћено 318 жена. Прегледи су организовани у објекту „Лиман“ Дома здравља „Нови Сад“, сваке суботе у новембру и децембру (8 акција).

Након прегледа свака пацијенткиња је добила налаз прегледа са препоруком за даљу превенцију рака дојке. На крају пројекта начинињена је завршна евалуација, у односу на социоекономске факторе, факторе ризика и налазе прегледа.

Осим ултразвучног прегледа дојки, са позваним женама је обављена и едукација за правилну технику самопрегледа дојки и индивидуално здравствено васпитни рад. Подељен је здравствено васпитни материјал – упутство за самопреглед дојки.

Реализоване су континуиране медијске активности на промоцији и праћењу пројекта - број саопштења у медијима је 38 (ТВ, радио и новине).

**9. РЕАЛИЗАЦИЈА ПРОГРАМА ИНВЕСТИЦИОНИХ АКТИВНОСТИ И  
ТЕКУЋЕГ ОДРЖАВАЊА ЗА 2014. ГОДИНУ  
ИЗ СРЕДСТАВА БУЏЕТА ГРАДА НОВОГ САДА**

<b>ПРОГРАМ ИНВЕСТИЦИОНИХ АКТИВНОСТИ И ТЕКУЋЕГ ОДРЖАВАЊА</b>	<b>ВРЕДНОСТ са ПДВ-ом</b>
<b>I) КАПИТАЛНА УЛАГАЊА</b>	<b>57.272.224,29</b>
<b>A) МЕДИЦИНСКА ОПРЕМА</b>	<b>39.234.796,80</b>
ДИГИТАЛНИ РТГ АПАРАТ ЗА РАДИОГРАФИЈУ СА ФИКСНИМ ФЛЕТ ПАНЕЛ ДЕТЕКТОРОМ (2 ком.)	22.176.000,00
ХОЛТЕР КРВНОГ ПРИТИСКА (4 ком)	1.036.800,00
ХОЛТЕР МОНИТОРИНГ ЕКГ (4 ком)	1.488.000,00
АПАРАТ ЗА МАГНЕТНУ ТЕРАПИЈУ (3 ком)	507.384,00
АПАРАТ ЗА ТЕРАПИЈУ ЛАСЕРОМ (3 ком)	424.440,00
СОБНИ БИЦИКЛ (4 ком)	571.200,00
УЗ АПАРАТ ЗА ФИЗИКАЛНУ ТЕРАПИЈУ (2 ком)	741.600,00
АПАРАТ ЗА ТОПЛО ПАКОВАЊЕ (4 ком)	326.400,00
ЦТГ АПАРАТ КАРДИОТОКОГРАФ (4 ком)	994.972,80
КОЛПОСКОП ЗА ГИНЕКОЛОГИЈУ (4 ком)	2.707.200,00
УЗ ЗА РАДИОЛОГИЈУ (1 ком)	6.292.800,00
ЕКГ ТРОКАНАЛНИ (20 ком)	1.968.000,00
<b>Б) РАЧУНАРСКА ОПРЕМА</b>	<b>3.479.088,00</b>
Рачунари (50 ком)	1.676.400,00
Штампачи (160 ком)	1.802.688,00
<b>В) НАМЕШТАЈ ЗА ОПРЕМАЊЕ ОРДИНАЦИЈА</b>	<b>127.296,00</b>
Намештај за ординације -Архивски орман	127.296,00
<b>Г) ВОЗИЛА</b>	<b>11.424.680,00</b>
Доставно возило за централно медицинско снабдевање (1 ком)	1.912.680,00
Возила за кућно лечење (8 ком)	9.512.000,00
<b>Д) КАПИТАЛНО ОДРЖАВАЊЕ ОБЈЕКТА</b>	<b>2.306.547,49</b>
Капитално одржавање: фасадерски радови на објекту у Петроварадину.	2.266.547,49
Надзор над извођењем радова	40.000,00
<b>Ђ) ЕЛЕКТРОНСКА ОПРЕМА (ОПРЕМА ЗА ЈАВНУ БЕЗБЕДНОСТ)</b>	<b>699.816,00</b>
ПРОТИВПОЖАРНА ОПРЕМА	94.236,00
ЈАВЉАЧИ ПОЖАРА	310.800,00
СИСТЕМ ЗА ЕВИДЕНЦИЈУ РАДНОГ ВРЕМЕНА И КОНТРОЛУ ПРИСТУПА	294.780,00
<b>II ТЕКУЋЕ ОДРЖАВАЊЕ ОБЈЕКТА ДОМА ЗДРАВЉА</b>	<b>6.812.254,50</b>
ТЕКУЋЕ ПОПРАВКЕ И ОДРЖАВАЊЕ ВОЗИЛА	1.730.254,58
ТЕКУЋЕ ОДРЖАВАЊЕ СТОМАТОЛОШКЕ ОПРЕМЕ	1.199.817,92
МОЛЕРСКО-ФАРБАРСКИ РАДОВИ	1.013.880,00
ТЕКУЋЕ ОДРЖАВАЊЕ ОБЈЕКТА	2.811.402,00
НАДЗОР НАД ИЗВОЂЕЊЕМ РАДОВА	56.900,00
<b>УКУПНО (I+II)</b>	<b>64.084.478,79</b>

У складу са Програмом инвестиционих активности и текућег одржавања за 2014. годину, из средстава Буџета Града Новог Сада, набављена је:

#### **А) МЕДИЦИНСКА ОПРЕМА**

Дигитални ртг апарати за радиографију са фиксним флет панел детектором инсталирани су у објектима „Ј.Ј.Змај“ и „Ново Насеље“, чиме је омогућено смањење зрачења пацијената и здравствених радника, смањење трошкова, повећана ефикасност и бржи проток пацијената. Радиолошке слике се раде на компакт дисковима чиме ће се редуковати потрошња филмова и смањити трошкови хемијске обраде филмова.

Холтери крвног притиска омогућавају 24 часовно праћење крвног притиска, распоређени су у оквиру Службе за специјалистичко-консултативну делатност у објекту „Лиман“.

Холтери мониторинг омогућавају 24 часовно праћење поремећаја ритма, распоређени у оквиру Службе за специјалистичко-консултативну делатност у објекту „Лиман“.

Апарати за физикалну медицину омогућавају бољи систем пружања здравствених услуга и смањују период чекања и заказивања прегледа, распоређени су у здравственим објектима „Лиман“, „Ј.Ј.Змај“ и „Ново Насеље“

Колпоскопи за гинекологију повећавају ефикасност у превенцији болести грлића материце, распоређени су у објектима „Булевар“, „Лиман“, „Ј.Ј.Змај“ и у здр. објекту у Футогу.

ЦТГ гинеколошки апарати омогућавају превенцију и рану дијагностику и очување репродуктивног здравља жена, распоређени су у објектима „Булевар“, „Лиман“, „Ј.Ј.Змај“ и „Ново Насеље“.

УЗ за радиологију омогућава превенцију и рану дијагностику карцинома дојке и истовремено ће се смањити притисак на РТГ дијагностику дојке. Инсталиран је у објекту „Лиман“.

ЕКГ апарати распоређени су у Службу опште медицине, Службу за здравствену заштиту раднике, Службу за здравствену заштиту деце и Службу кућног лечења.

#### **Б) РАЧУНАРСКА ОПРЕМА**

Рачунарска опрема старија од 5 година постепено се занавља како би се обезбедио несметан рад запослених у Дому здравља „Нови Сад“, као и континуирано извештавање Института за јавно здравље Војводине, РФЗО, оснивача и корисника услуга. У 2014. години набављено је 50 рачунара и 160 штампача.

#### **В) НАМЕШТАЈ ЗА ОПРЕМАЊЕ ОРДИНАЦИЈА**

Набављени су метални ормани за складиштење и чување архивске документације здравствене установе.

#### **Г) ВОЗИЛА**

Купљено је 9 возила чиме је обновљен возни парк. Доставно возило намењено је за превоз лекова и медицинских средстава, а 8 путничких возила омогућава већу доступност здравствене заштите од стране службе кућног лечења грађанима Новог Сада. На крају године предвиђен је расход 6 возила (Застава) која су старија од 9 година.

У 2014. години укупно је пређено 741.220 километара у циљу пружања здравствене заштите а просечна потрошња за сва возила по једном пређеном километру износила је 9,41 литар.

#### **Д) КАПИТАЛНО ОДРЖАВАЊЕ ОБЈЕКТА**

За објекат у Петроварадину који је саниран у 2013. години, реализована је набавка фасадних радова, објекат је у потпуности реновиран чиме је обезбеђена здравствена и санитарна исправност и тиме су испоштовани критеријуми безбедности пацијената и запослених. Такође, максимално је повећана енергетска ефикасност.

#### **Ђ) ЕЛЕКТРОНСКА ОПРЕМА (ОПРЕМА ЗА ЈАВНУ БЕЗБЕДНОСТ)**

Набавком опреме за видео надзор и противпожарних система омогућена је већа безбедност запослених и корисника услуга Дома здравља „Нови Сад“. Доградњом система за евиденцију радног времена заокружио се постојећи систем евиденције у целини.

### **II ТЕКУЋЕ ОДРЖАВАЊЕ ОБЈЕКТА ДОМА ЗДРАВЉА**

Изведени су радови на инсталацијама водовода и канализације као и на електричним инсталацијама, обезбеђена је заштита објекта и безбедност корисника услуга и запослених у здравственом објекту „Лиман“.

Молерско-фарбарски радови су изведени на објектима Дома здравља „Нови Сад“ и то објектима: „Лиман“, „Ново Насеље“, „Ј.Ј.Змај“, „Југ Богдана“ и објекту у Ветернику. Тиме су испуњени захтеви санитарних инспекција.

Превентивним сервисним и текућим одржавањем стоматолошке опреме и возила продужен је век постојећој опреми и возилима и обезбеђен сигуран рад и искоришћеност истих.

## 10. ОСНОВНА СРЕДСТВА

### Преглед улагања у објекте и опрему Дома Здравља „Нови Сад“ Нови Сад по изворима средстава у 2014. години (класа 5)

Р.б.	НАМЕНА	Средства Буџета Града Новог Сада	Донације од других физич.и правних лица	Средства Дома здравља „Нови Сад“	УКУПНО	Донације у опреми ЕУ и других правних лица
1.	Капитално одржавање зграда и објеката са надзором (Објекат Петроварадин)	2.306.547,49		1.644.044,35	3.950.591,84	
2.	Пројектно планирање			341.203,07	341.203,07	
3.	Намештај за ординације	127.296,00			127.296,00	
4.	Уградна опрема (клима уређаји)		30.000,00	465.580,74	495.580,74	104.227,80
5.	Рачунари	1.676.400,00		335.650,80	2.012.050,80	12.000,00
6.	Штампаچی	1.802.688,00			1.802.688,00	
7.	Електронска опрема (скенер)			476.713,80	476.713,80	
8.	Опрема за домаћинство (Фрижидери, еко усисивач, палетни виљушкар, вазд. завеса)			459.917,82	459.917,82	
	Медицинска опрема					
	Апарат за леп.покр. љуспица, микроскоп, апарат за фарб.плоч.					3.042.516,84
	Инхалатор ( 1 ком.) , ваге за бебе (2 ком.)					50.342,00
	Ротациона лепилица (1 комад)					117.600,00
	Скидач каменца, лед свело, колењак			245.382,00	245.382,00	
	Дигитални РТГ апарат (2 ком.)	22.176.000,00			22.176.000,00	
	Холтер крвног притиска (4 ком.)	1.036.800,00			1.036.800,00	
	Холтер мониторинг ЕКГ (4 ком.)	1.488.000,00			1.488.000,00	
	Апарат за магнетну терапију (3 ком.)	507.384,00			507.384,00	
	Апарат за терапију ласером (3 ком.)	424.440,00			424.440,00	
	Собни бицикл (4 ком)	571.200,00			571.200,00	
9.	Уз апарат за физикалну терапију ( 2 ком)	741.600,00			741.600,00	
	Апарат за топло паковање (4 ком)	326.400,00			326.400,00	

	ЦТГ апарат	994.972,80			994.972,80	
	Колпоскоп за гинекологију (4 ком)	2.707.200,00			2.707.200,00	
	УЗ за радиологију ( 1 ком)	6.292.800,00			6.292.800,00	
	ЕКГ троканални (20 ком)	1.968.000,00			1.968.000,00	
	Лабораторијска опрема (Хемат.анализатор)					557.775,60
10.	Опрема за јавну безбедност (Алармни систем, противпожарни системи, сист.за евид. радног времена)	699.816,00			699.816,00	
11.	Монтирана опрема (Пулт, магац, полице)			462.286,00	462.286,00	
12.	Остале некретнине и опрема (Видео надзор објекти Лиман, Петроварадин, Ј.Ј. Змај)			470.976,00	470.976,00	
13.	Возила за кућно лечење (8 комада)	9.512.000,00			9.512.000,00	
	Доставно возило за центр.мед.снабдевање (1 комад)	1.912.680,00			1.912.680,00	
	<b>УКУПНО:</b>	<b>57.272.224,29</b>	<b>30.000,00</b>	<b>4.901.754,58</b>	<b>62.203.978,87</b>	<b>3.914.462,24</b>

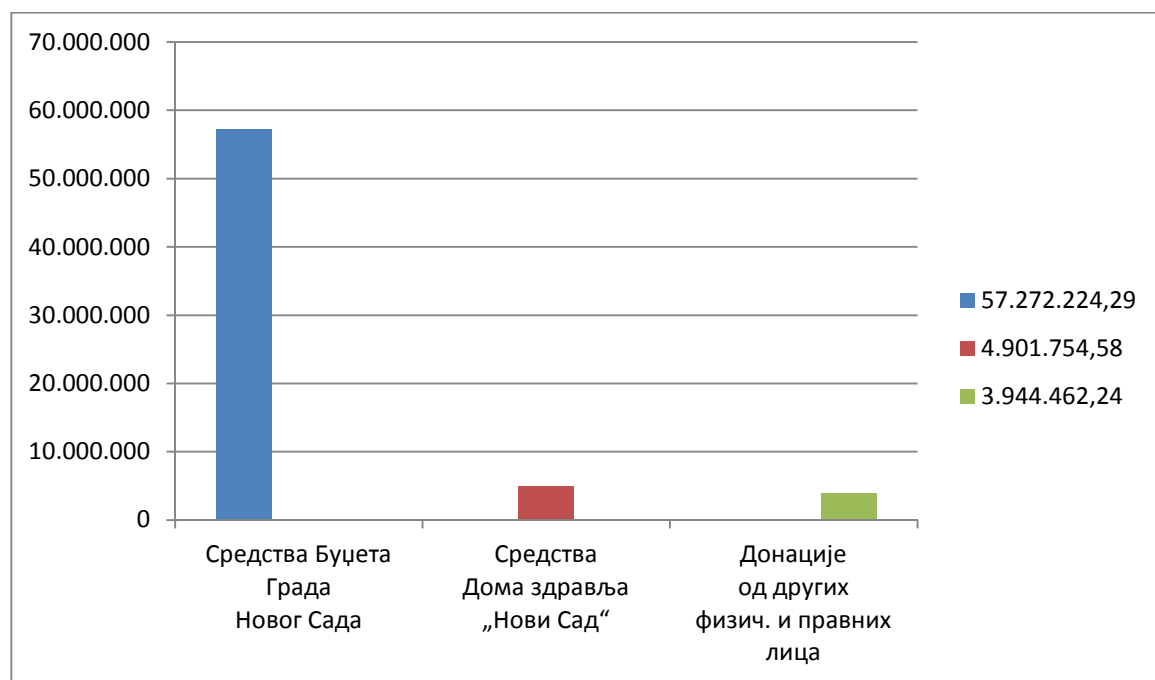
Укупна вредност имовине Дома здравља „Нови Сад“ Нови Сад на дан 31.12.2014. године износи 2.079.287.000,00 динара.

Стопа отписа зграда и грађевинских објеката износи 44,56% а опреме, чија је бруто вредност 778.897.000,00 динара, стопа отписа је 81,73%.

У основна средства Дома здравља „Нови Сад“ Нови Сад у 2014. години је укупно уложено 62.203.978,87 динара.



Графички приказ структуре улагања по изворима средстава:



Донације у опреми од других правних лица у 2014. години износе 3.914.462,24 динара, и то у следећој структури:

Уградна опрема:	104.227,80 динара
Рачунари	12.000,00 динара
Медицинска опрема	3.210.458,84 динара
Лабораторијска опрема	557.775,60 динара

Донација од других правних лица у 2014. години у новцу за куповину клима уређаја износила је 30.000,00 динара.

## 11. ЈАВНЕ НАБАВКЕ

У току 2014. године спроведено је 72 поступка јавних набавки, укупне вредности 161.662 хиљада динара, а закључен је 221 уговор.

у 000 динара

Набавке	Број		Вредност		Број уговора	
	Број	Процент	Вредност	Процент	Број	Процент
<b>Велике набавке</b>	30	42%	131.388	81%	153	69%
<b>Мале набавке</b>	42	58%	30.274	19%	68	31%
<b>Укупно:</b>	<b>72</b>	<b>100%</b>	<b>161.662</b>	<b>100%</b>	<b>221</b>	<b>100%</b>



### Јавне набавке великих вредности

у 000 динара

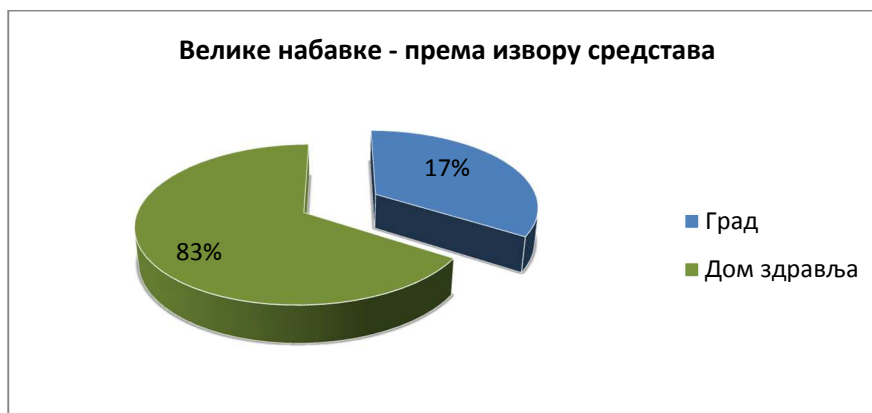
Велике набавке	Број поступака		Вредност		Број уговора	
	Број	Процент	Вредност	Процент	Број	Процент
Добра	27	90%	114.668	87%	150	98%
Услуге	2	7%	14.760	11%	2	1%
Радови	1	3%	1.960	2%	1	1%
<b>Укупно:</b>	<b>30</b>	<b>100%</b>	<b>131.388</b>	<b>100%</b>	<b>153</b>	<b>100%</b>



Из средстава буџета Града Новог Сада, јавне набавке велике вредности чиниле су 17% укупно спроведених поступака.

у 000 динара

Велике набавке	Број		Вредност	
	Број	Процент	Вредност	Процент
Град	5	17%	52.926	40%
Дом здравља	25	83%	78.462	60%
<b>Укупно:</b>	<b>30</b>	<b>100%</b>	<b>131.388</b>	<b>100%</b>



**Јавне набавке мале вредности**, за укупно 42 поступка у вредности од 30.274 хиљада динара и закључених 68 уговора, у највећем делу односиле су се на набавку добара (45%)

у 000 динара

Мале набавке	Број поступака		Вредност		Број уговора	
	Број	Процент	Вредност	Процент	Број	Процент
Добра	19	45%	16.950	56%	39	57%
Услуге	21	50%	10.136	33%	26	38%
Радови	2	5%	3.188	11%	3	5%
<b>Укупно:</b>	<b>42</b>	<b>100%</b>	<b>30.274</b>	<b>100%</b>	<b>68</b>	<b>100%</b>



На основу члана 132. Закона о јавним набавкама, Управи за јавне набавке достављани су тромесечни извештаји о закљученим уговорима о јавним набавкама и поступцима јавних набавки до 10-ог у месецу који следи по истеку тромесечја.

## 12. ПРИХОДИ И ПРИМАЊА

Преглед планираних и остварених прихода и примања у 2014. години  
и њихово учешће у оствареном укупном приходу

у 000 динара

Р.б.	ПРИХОДИ И ПРИМАЊА	Планирано I-XII 2014.	Остварено I-XII 2014.	Индекс 3:2	Учешће прихода (колона 3) према укупном приходу
0	1	2	3	4	5
1.	Стање на рачунима – 01.01.2014. год.	14.608			
2.	Матични завод	1.593.516	1.578.006	99,03%	88,18%
3.	Партиципација	50.836	51.659	101,62%	2,88%
4.	Услуге на тржишту	100.347	86.788	86,49%	4,85%
5.	Остали приходи: тендер, осигур.друштво и остало	5.000	5.338	106,76%	0,30%
6.	Приход из Буџета Града и АПВ за пројекте	3.200	3.730	116,56%	0,21%
7.	Средства Града за набавку основних средстава и текуће одржавање објеката	123.300	64.084	51,97%	3,58%
8.	Приход од ИПА пројекта	800	12	1,50%	
<b>УКУПАН ПРИХОД:</b>		<b>1.891.607</b>	<b>1.789.617</b>	<b>94,61%</b>	<b>100,00%</b>

Укупан приход је у односу на планирани приход остварен 94,61%, а у односу на приход из претходне године, мањи је за 3,15% због корекције Уговора о финансирању са РФЗО у делу плата од 1.10.2014. године.

У структури прихода највеће учешће од 88,18% има приход од Матичног завода РФЗО - Филијале за Јужнобачки округ Нови Сад, који је у односу на планирани, остварен са 99,03%.

Сопствени приход остварен на тржишту у структури прихода учествује са 4,85% и у односу на план мањи је за 13,51%, а у односу на претходну годину за 26,58% као последица забране допунског рада.

Поред прихода од ванстандардних услуга, медицине рада, специјалистичко-консултативних услуга, услуга неосигураним лицима и на лични захтев пацијента, сопствени приход обухвата и приход од стоматолошких услуга остварених на тржишту. 32 запослена стоматолошка радника које не финансира РФЗО остварило је приход од 34.710.806,91 динар што је за 2.800.597,00 динара мање од прошлогодишњег, јер је током године због одласка у пензију и преласка на финансирање РФЗО, смањен број запослених за 7 радника.

Приход остварен од обуке из Прве помоћи полазника ауто-школа у 2014. години је износио 2.120.000,00 динара.

Одсек за управљање медицинским отпадом је обрадио 23,85 тона отпада од чега се 16,01 тона отпада односи на Дом здравља „Нови Сад“, док је остатак услужно уништавање медицинског отпада других здравствених установа. Приход по овом основу износио је 1.197.750, 00 динара.

Из средстава Буџета Града Новог Сада по Програму инвестиционих активности и текућег одржавања објеката за 2014. годину, реализовано је 64.084.478,79 динара што је мање за 48,03% од планираног због подношења Захтева за заштиту права понуђача Републичкој комисији и нереализованих планираних и започетих набавки за дигитализацију РТГ опреме, гинеколошких апарата, дефибрилатора, намештаја, противпровалних и алармних система и део капиталног одржавања.

Приход од партиципације учествује са 2,88% у структури прихода што је знатно више од других домова здравља у Републици, као резултат строге контроле, наплате и евиденције кроз електронску фактуру.

Остали приход је за 40,51% већи од прошлогодишњег због реализације додатних прихода од осигуравајућег друштва на име накнаде штете по полисама и превентивних улагања.

### 13. РАСХОДИ И ИЗДАЦИ

Преглед планираних и остварених расхода у 2014. години и њихово учешће у оствареним укупним расходима

Р.б.	РАСХОДИ И ИЗДАЦИ	Планирано I-XII 2014.	Остварено I-XII 2014.	Индекс 3:2	у 000 динара
					Учешће расхода (колона 3) према укупним расходима
0	1	2	3	4	5
1.	Бруто зараде радника	1.354.195	1.352.699	99,89%	75,44%
2.	Превоз са посла и на посао	45.815	45.576	99,48%	2,54%
3.	Новогодишњи пакетићи за децу	1.200	890	74,17%	0,05%
4.	Социјална давања запосленима	18.470	17.569	95,12%	0,98%
5.	Награде запосленима и остали посл.расходи	16.650	16.322	98,03%	0,91%
6.	Стални трошкови	103.490	94.367	91,18%	5,26%
7.	Трошкови путовања	2.166	636	29,36%	0,04%
8.	Услуге по уговору	27.011	24.350	90,15%	1,36%
9.	Специјализоване услуге	4.960	3.980	80,24%	0,22%
10.	Текуће поправке и одржавање	30.820	25.190	81,73%	1,40%
11.	Материјал	154.468	140.057	90,67%	7,81%
12.	Амортизација	3.600	3.536	98,22%	0,20%
13.	Казне за кашњење	600	13	2,17%	0,00%
14.	Порези, обавезне таксе и казне	4.700	4.191	89,17%	0,23%
15.	Новчане казне по решењу	2.200	1.393	63,32%	0,08%
16.	Издаци за набавку основних средстава	121.262	62.261	51,34%	3,47%
<b>УКУПНИ РАСХОДИ И ИЗДАЦИ:</b>		<b>1.891.607</b>	<b>1.793.030</b>	<b>94,79%</b>	<b>100,00%</b>

Укупни расходи и издаци у 2014. години износе 1.793.029.479,00 динара и у односу на планиране мањи су за 5,21% а у односу на расходе претходне године мањи су за 3,18%.

У структури трошкова издаци за плате запослених износе 75,44%. Трошкови материјала учествују са 7,81%. Сви остали трошкови учествују са 16,75%.

У односу на планиране расходе и издатке сви бележе мање извршење, а у односу на трошкове у претходној години, значајнији раст бележе следећи трошкови:

- Услуге по уговору (Група 423) за 12,98% због расхода за израду софтверског програма „Монео“ за потребе праћења директних материјалних трошкова повезивањем Одсека јавних набавки, магацина, књиговодства и електронске фактуре (конто 423 211), повећаних трошкова адвокатских услуга и прегледа запослених на пословима са повећаним ризиком (конто 424 331).
- Трошкови материјала (Група 426) у односу на прошлогодишње, већи су за 4,92% првенствено због расхода за радне униформе запослених у износу од 3.483.218,40 динара.

Сви остали трошкови по групама издатака су у оквиру раста цена на мало односно инфлације у 2014. години.

Трошкови амортизације су као и претходне године обрачунати сразмерно оствареним сопственим приходима на тржишту и износе 3.535.471,00 динара због чега је исказан дефицит у текућој години од 3.413.000,00 динара.

\*\*\*

У 2014. години Дом здравља „Нови Сад“ је остварио уштеду на топлотној енергији у износу од 1,8 милиона динара, по основу укидања неоправдано фактурисане инсталисане снаге од стране ЈКП „Новосадска топлана“, на три објекта: „Лиман“, „Ј.Ј.Змај“ и „Ново насеље“ за системе хлађења који никад нису коришћени.

## 14. ФИНАНСИЈСКИ РЕЗУЛТАТ

Резултат пословања као показатељ успешности пословања је утврђен као разлика остварених прихода и примања и расхода и издатака уз корекцију вишком прихода из ранијих година. Остварен вишак прихода - суфицит у 2014. години износи 4.790.181,89 динара.

Исказани суфицит је у целини наменски опредељен по коначном обрачуну за 2014. годину од стране РФЗО-а (Анекс 3. Уговора о пружању заштите из обавезног здравственог осигурања за 2014. годину) и то за санитарски и остали медицински материјал у износу од 4.790.181,89 динара.

На крају буџетске године стање на рачунима износи 12.980.764,28 динара, и то:

- средства РФЗО (превоз, санит.мат., плате, енергенти)	7.184.142,00
- Пројекат Министарства здравља „ДИЛС“	1.198,41
- боловање преко 30 дана	24.126,37
- сопствена средства	5.763.987,89

Залихе потрошног медицинског материјала износе 10.003.017,31 динара, и то:

- ампулирани лекови	2.683.905,03
- санитарски и остали медицински материјал	2.546.135,11
- стоматолошки материјал – ФОНД	2.165.319,20
- лабораторијски материјал	1.944.500,24
- стоматолошки материјал – тржиште	663.157,73

Потраживања од купаца на дан 31.12.2014. године износе 13.130.702,77 динара.

Дуг према добављачима на дан 31.12.2014. године износи 28.844.166,92 динара, од тога доспели дуг износи 251.000,00 динара.

На крају овог извештаја дат је Преглед прихода и примања по изворима и расхода и издатака за 2014. годину, по позицијама трошкова у складу са контним оквиром за буџетско рачуноводство у поређењу са планом и извршењем у претходној години.



**Преглед прихода и примања и расхода и издатака  
остварених у периоду I-XII 2014. године**

<b>ПРИХОДИ И ПРИМАЊА</b>	<b>План 2014.</b>	<b>2013. Готовинска основа</b>	<b>2014. Готовинска основа</b>	<b>Индекс 4/2</b>	<b>Индекс 4/3</b>
<b>1</b>	<b>2</b>	<b>3</b>	<b>4</b>	<b>5</b>	<b>6</b>
Приход од матичног завода	1.593.516	1.600.377	1.578.006	99,03%	98,60%
Приход од партиципације	50.836	48.896	51.659	101,62%	105,65%
Приход оств.од вршења услуга на трж.	100.347	118.209	86.788	86,49%	73,42%
Остали приходи	5.000	3.799	5.338	106,76%	140,51%
Приходи из Буџ. Града и АПВ за пројекте	3.200	203	3.730	116,56%	1.837,44%
Прих.од Града за набавку ОС и тек.одрж.	123.300	38.698	64.084	51,97%	165,60%
Приход од ИПА пројекта	800	3.427	12	1,50%	0,35%
Рефундације боловања	0	32.084	0	0,00%	0,00%
Пројекти ДИЛС	0	2.223	0	0,00%	0,00%
<b>I УКУПНИ ПРИХОДИ И ПРИМАЊА</b>	<b>1.876.999</b>	<b>1.847.916</b>	<b>1.789.617</b>	<b>95,34%</b>	<b>96,85%</b>
Средства на жиро рачуну	14.608				
<b>I УКУПНИ ПРИХОДИ И ПРИМАЊА</b>	<b>1.891.607</b>	<b>1.847.916</b>	<b>1.789.617</b>	<b>94,61%</b>	<b>96,85%</b>

<b>РАСХОДИ И ИЗДАЦИ</b>	<b>План 2014.</b>	<b>2013. Готовинска основа</b>	<b>2014. Готовинска основа</b>	<b>Индекс 4/2</b>	<b>Индекс 4/3</b>
<b>1</b>	<b>2</b>	<b>3</b>	<b>4</b>	<b>5</b>	<b>6</b>
<b>411+412 Бруто зараде радника</b>	<b>1.354.195</b>	<b>1.369.122</b>	<b>1.352.699</b>	<b>99,89%</b>	<b>98,80%</b>
<b>413+415 Превоз са посла и на посао</b>	<b>45.815</b>	<b>41.396</b>	<b>45.576</b>	<b>99,48%</b>	<b>110,10%</b>
<b>413 142 Новогод. пакетићи за децу</b>	<b>1.200</b>	<b>1.371</b>	<b>890</b>	<b>74,17%</b>	<b>64,92%</b>
<b>414 Социјална давања запосленима</b>	<b>18.470</b>	<b>50.662</b>	<b>17.569</b>	<b>95,12%</b>	<b>34,68%</b>
414 111 Породиљско боловање	0	23.477	0	0,00%	0,00%
414 121 Боловање преко 30 дана	0	9.757	0	0,00%	0,00%
414 211 Расходи за образ. деце запосл.	150	124	127	84,67%	102,42%
414 311 Отпрем. приликом одл. у пенз.	17.500	16.999	16.858	96,33%	99,17%
414 314 Помоћ у случ. смрти запосл.	340	191	326	95,88%	170,68%
414 411 Помоћ мед. леч. запослених	480	114	258	53,75%	226,32%
<b>416 Награде запосл.и остали пос.расх.</b>	<b>16.650</b>	<b>21.436</b>	<b>16.322</b>	<b>98,03%</b>	<b>76,14%</b>
416 111 Јубиларне награде	16.650	12.797	16.322	98,03%	127,55%
416 119 Остале награде запосленима	0	8.639	0	0,00%	0,00%
<b>421 Стални трошкови</b>	<b>103.490</b>	<b>104.005</b>	<b>94.367</b>	<b>91,18%</b>	<b>90,73%</b>
421 100 Трошк.пл..пром. и банк.усл.	2.000	4.568	1.830	91,50%	40,06%
421 211 Услуге за електричну енергију	20.100	18.414	20.028	99,64%	108,77%
421 221 Природни гас	13.700	11.755	10.201	74,46%	86,78%
421 225 Централно грејање	25.000	26.903	23.511	94,04%	87,39%
421 311 Услуге водовода и канализације	7.200	8.150	6.366	88,42%	78,11%
421 321 Дератизација	300	216	257	85,67%	118,98%
421 322 Димничарске услуге	400	28	362	90,50%	1.292,86%
421 324 Одвоз отпада - ЧИСТОЋА	6.600	5.913	6.227	94,35%	105,31%
421 325 Услуге чишћења објекта	7.800	7.649	7.725	99,04%	100,99%
421 391 Допринос за кориш. град. зем.	1.000	1.253	732	73,20%	58,42%
421 411 Телефон,телекс и телефакс	9.500	9.493	9.353	98,45%	98,53%
421 412 Интернет и слично	480	351	87	18,13%	24,79%
421 414 Услуге мобилног телефона	1.050	1.504	993	94,57%	66,02%
421 420 Поштанске услуге	589	445	455	77,25%	102,25%

421 422 Услуге доставе	11	9	9	81,82%	100,00%
421 511 Осигурање зграда	600	489	420	70,00%	85,89%
421 512 Осигурање возила (каска)	1.800	2.014	1.289	71,61%	64,00%
421 513 Осигурање опреме	2.700	2.649	2.447	90,63%	92,37%
421 521 Осиг. запосл. у случ. несреће	1.300	1.257	1.211	93,15%	96,34%
421 523 Осиг.од одг.према трећ. лицима	400	507	390	97,50%	76,92%
421 600 Закуп апарата и простора	480	110	304	63,33%	276,36%
421 919 Остали трошкови	480	328	170	35,42%	51,83%
<b>422 Трошкови путовања</b>	<b>2.166</b>	<b>825</b>	<b>636</b>	<b>29,36%</b>	<b>77,09%</b>
422 111 Трошкови дневница на сл. путу	200	31	0	0,00%	0,00%
422 121 Трош. прев. на сл. путу у земљи	600	403	176	29,33%	43,67%
422 131 Трош. смештаја на служ. путу	550	261	317	57,64%	121,46%
422 199 Остали трош.за посл.пут.у земљи	100	45	40	40,00%	88,89%
422 211 Трош. дневн. за сл.пут у иностран.	200	0	49	24,50%	0,00%
422 221 Трош. превоза за сл.пут у иностран.	100	85	0	0,00%	0,00%
422 231 Трош. смеш. на сл.путу у иностран.	100	0	54	54,00%	0,00%
422 299 Остали трош. за посл.пут у иностран.	216	0	0	0,00%	0,00%
422 911 Трошкови селидбе и превоза	100	0	0	0,00%	0,00%
<b>423 Услуге по уговору</b>	<b>27.011</b>	<b>21.552</b>	<b>24.350</b>	<b>90,15%</b>	<b>112,98%</b>
423 211 Услуге за израду софтвера	480	9	222	46,25%	2466,67%
423 212 Услуге за одржавање софтвера	2.000	1.681	1.896	94,80%	112,79%
423 221 Услуге одрж.рач.-пуњење тонера	7.000	4.153	6.714	95,91%	161,67%
423 291 Остале комјут.услуге	200	387	0	0,00%	0,00%
423 311 Услуге образ. и усаврш. запосл.	2.500	2.751	2.266	0,00%	0,00%
423 320 Котиз. за стручна саветовања	480	311	131	90,64%	82,37%
423 413 Услуге штампања публикација	480	551	342	27,29%	42,12%
423 421 Услуге информ. јавности огласи	100	160	89	71,25%	62,07%
423 432 Објављ. тендера и информатив.	480	742	117	89,00%	55,63%
423 449 Остале медијске услуге	300	278	291	24,38%	15,77%
423 521 Правно заступ. пред дом. суд.	580	1.218	580	97,00%	104,68%
423 531 Услуге вештачења	100	90	8	100,00%	47,62%
423 539 Остале правне услуге	480	0	480	100,00%	0,00%
423 591 Накнада чл.упр. и надз.одбора	2.300	2.031	2.264	98,43%	111,47%
423 599 Остале стручне услуге	480	72	468	97,50%	650,00%
423 611 Прање веша	7.900	6.076	7.716	97,67%	126,99%
423 711 Репрезентација	528	536	465	88,07%	86,75%
423 712 Поклони	143	19	10	6,99%	52,63%
423 911 Остале опште услуге	480	487	291	60,63%	59,75%
<b>424 Специјализоване услуге</b>	<b>4.960</b>	<b>24.383</b>	<b>3.980</b>	<b>80,24%</b>	<b>16,32%</b>
424 311 Здравст. заш. по угов. плану БЛД	2.670	21.582	2.349	87,98%	10,88%
424 331 Услуге јавног здравства-анализе	480	52	472	98,33%	907,69%
424 351 Остале мед.услуге	480	290	156	32,50%	53,79%
424 611 Услуге очувања животне средине	800	1.293	538	67,25%	41,61%
424 631 Геодетске услуге	50	1	3	6,00%	300,00%
424 911 Остале специјализоване услуге	480	1.165	462	96,25%	39,66%
<b>425 Текуће поправке и одржавање</b>	<b>30.820</b>	<b>45.040</b>	<b>25.190</b>	<b>81,73%</b>	<b>55,93%</b>
425 111 Зидарски радови	480	3.108	476	99,17%	15,32%
425 112 Столарски радови	480	3.750	339	70,63%	9,04%
425 113 Молерски радови	200	1.970	30	15,00%	1,52%
425 113 Молерски радови - из сред.Града	3.400	0	1.014	29,82%	0,00%
425 114 Радови на крову	480	0	434	90,42%	0,00%

425 115 Радови на водов. и канализацији	1.000	565	997	99,70%	176,46%
425 116 Централно грејање	780	1.196	514	65,90%	42,98%
425 117 Електричне инсталације	2.400	1.844	1.330	55,42%	72,13%
425 119 Текуће поправке и одрж.објеката	200	0	120	60,00%	0,00%
425 119 Тек.попр.и одрж.обј.изсред.града	3.200	18.958	2.811	87,84%	0,00%
425 191 Тек. поправке и одржавање ост.	480	131	331	68,96%	252,67%
425 211 Механичке поправке	500	3.198	1.770	354,00%	55,35%
425 211 Мех. поправке из средс.Града	3.000	0	1.730	57,67%	0,00%
425 219 Остале поправке и одрж.опреме	480	1.080	440	91,67%	40,74%
425 221 Намештај	1.300	946	1.293	99,46%	136,68%
425 222 Рачунарска опрема	480	67	480	100,00%	716,42%
425 223 Опрема за комуникацију	100	0	97	97,00%	0,00%
425 224 Електр. и фотографска опрема	480	451	341	71,04%	75,61%
425 225 Опрема за домаћ. и угоститељ.	300	0	224	74,67%	0,00%
425 227 Уградна опрема климе	700	669	482	68,86%	72,05
425 231 Тек. поправке и одрж.опр.за пољ.	0	18	0	0,00%	0,00%
425 251 Тек.попр.и одрж.мед. опр.+РТГ	4.500	3.178	4.500	100,00%	141,60%
425 251 Тек.по.и од.стом.опр. из ср.Града	1.200	0	1.200	100,00%	0,00%
425 252 Тек. попр. и одрж. лабораторије	2.100	2.226	2.100	100,00%	94,34%
425 253 Тек. попр. и одрж. мер. и кон. ур.	480	217	477	99,38%	219,82%
425 281 Тек.попр. и одрж.опр.за јав.без.	480	632	426	88,75%	67,41%
425 291 Тек.попр. и одрж. произ. мот. неп	1.620	836	1.234	76,17%	147,61%
<b>426 Материјал</b>	<b>154.468</b>	<b>133.495</b>	<b>140.057</b>	<b>90,67%</b>	<b>104,92%</b>
426 111 Канцеларијски материјал	7.885	6.422	7.472	94,76%	116,35%
426 121 Расх. за рад. униф.-одећа и обућа	3.600	469	3.483	96,75%	742,64%
426 124 ХТЗ опрема	480	0	271	56,46%	0,00%
426 131 Цвеће и зеленило	30	16	5	16,67%	31,25%
426 191 Остала административна опрема	150	185	132	88,00%	71,35%
426 311 Стр. лит. за ред. потребе запосл.	400	553	370	92,50%	66,91%
426 411 Бензин и дизел гориво	8.575	7.657	7.714	89,96%	100,74%
426 491 Остали мат.за превозна сред. гас	1.200	1.050	969	80,75%	92,29%
426 591 Мат.за очување живо. сред.	480	261	217	45,21%	83,14%
426 711 Материјали за мед.тестове	33.546	29.698	30.665	91,41%	103,26%
426 721 Мат. за лабораторијске тестове	36.000	29.637	33.473	92,98%	112,94%
426 751 Ампулирани лекови	35.362	33.969	32.702	92,48%	96,27%
426 791 Стоматолошки материјал	15.000	13.118	12.240	81,60%	93,31%
426 811 Хемијска средства за чишћење	3.600	2.329	3.221	89,47%	138,30%
426 812 Инвентар за одржавање хигијене	2.000	1.976	1.799	89,95%	91,04%
426 911 Потрошни материјал	580	846	541	93,28%	63,95%
426 912 Резервни делови	2.900	2.140	2.660	91,72%	124,30%
426 913 Алат и инвентар	2.200	2.825	1.699	77,23%	60,14%
426 919 Остали мат.за посебне намене	480	344	424	88,33%	123,26%
<b>430 Амортизација</b>	<b>3.600</b>	<b>5.374</b>	<b>3.536</b>	<b>98,22%</b>	<b>65,80%</b>
<b>444 211 Казне за кашњење</b>	<b>600</b>	<b>607</b>	<b>13</b>	<b>2,17%</b>	<b>2,14%</b>
<b>482 Порези,обавезне таксе и казне</b>	<b>4.700</b>	<b>1.659</b>	<b>4.191</b>	<b>89,17%</b>	<b>252,62%</b>
482 131 Регистрација возила	1.500	1.017	1.300	86,67%	127,83%
482 191 Остали порези	100	26	13	13,00%	50,00%
482 200 Таксе (реп.,градске,судске)	1.100	616	976	88,73%	158,44%
482 300 Казне (републичке,градске)	2.000	0	1.902	95,10%	0,00%
<b>483 111 Новчане казне по решењу</b>	<b>2.200</b>	<b>8.038</b>	<b>1.393</b>	<b>63,32%</b>	<b>17,33%</b>
<b>УКУПНИ РАСХОДИ - КЛАСА 4</b>	<b>1.770.345</b>	<b>1.828.965</b>	<b>1.730.769</b>	<b>97,76%</b>	<b>94,63%</b>

511 222 Изгр. болница, домова здравља	0	2.404	0	0,00%	0,00%
511 322 Капитално одржавање објеката	1.520	0	1.520	100,00%	0,00%
511 322 Капит. одрж. обј.- средства Града	6.600	0	2.267	34,35%	0,00%
511 394 Капит.одрж. гасних инсталација	2.760	0	124	4,49%	0,00%
511 411 Планирање и праћење пројеката	0	599	0	0,00%	0,00%
511 431 Услуге израде идејног пројекта	360	0	251	69,72%	0,00%
511 441 Стр. надзор над извођ. радова	360	0	90	25,00%	0,00%
511 441 Стр.надз. над изв.рад-ср. Града	0	221	97	0,00%	43,89%
512 111 Возила - средства Града	11.600	0	11.425	98,49%	0,00%
511 211 Намештај	0	148	0	0,00%	0,00%
512 211 Намештај - средства Града	3.600	2.970	127	3,53%	4,28%
512 212 Уградна опрема - клима уређаји	510	498	495	97,06%	99,40%
512 221 Рачунари	752	82	336	44,68%	409,76%
512 221 Рачунари - средства Града	1.680	1.963	1.676	99,76%	85,38%
512 222 Штампаچی	0	707	0	0,00%	0,00%
512 222 Штампаچی - средства Града	1.920	714	1.803	93,91%	252,52%
512 232 Телефони	0	40	0	0,00%	0,00%
512 241 Електронска опрема	480	1.123	477	99,38%	42,48%
512 251 Опрема за домаћинство	460	30	460	100,00%	1.533,33%
512 311 Пољопривредна опрема	0	167	0	0,00%	0,00%
512 511 Медицинска опрема	600	0	245	40,83%	0,00%
512 511 Мед. опрема - средства Града	83.500	5.715	39.235	46,99%	686,53%
512 521 Лабор. опрема - средства Града	0	4.561	0	0,00%	0,00%
512 811 Опр. за јав. безб. средства Града	3.600	0	700	19,44%	0,00%
512 932 Монтирана опрема	480	0	462	96,25%	0,00%
513 111 Остала опрема	480	143	471	98,13%	329,37%
513 111 Остала опрема - средства Града	0	572	0		
515 129 Остала књиж.и уметничка дела		210			
<b>ИЗДАЦИ. ЗА НАБ. ОСН.СРЕД. - КЛ. 5</b>	<b>121.262</b>	<b>22.867</b>	<b>62.261</b>	<b>51,34%</b>	<b>272,27%</b>
<b>II УКУПНИ РАСХОДИ И ИЗДАЦИ КЛ.4+5</b>	<b>1.891.607</b>	<b>1.851.832</b>	<b>1.793.030</b>	<b>94,79%</b>	<b>96,82%</b>
<b>III (I-II) Мањак прихода и примања-буџет.деф.</b>		<b>3.916</b>	<b>3.413</b>		<b>87,16%</b>
<b>IV Део вишка прихода пренет из пр.год.</b>		<b>8.953</b>	<b>8.203</b>		<b>91,62%</b>
<b>V (IV-III) ВИШАК ПРИХОДА - СУФИЦИТ</b>		<b>5.037</b>	<b>4.790</b>		<b>95,10%</b>